


คู่มือการสมัคร KMSCI-HCU weblog

ขั้นตอนการสมัครเข้าใช้ KMSCI-HCU weblog

เข้าสู่เว็บไซต์

kmhcu.wordpress.com

จะปรากฏหน้าจอแรกของ weblog ดังรูป



เพื่อให้สามารถโพสต์คำถาม คำตอบ หรือให้ข้อคิดเห็นต่าง ๆ ในระบบ weblog ได้ จะต้องสมัครเป็นสมาชิกของ wordpress.com และได้รับการเชิญ (Invite) เพื่อเข้าใช้ KMSCI-HCU weblog โดยประกอบด้วย 3 ขั้นตอนดังนี้

1. การสมัคร account ของ wordpress.com
2. ยืนยันการสมัคร account ของ wordpress.com
3. แจ้งชื่อผู้ใช้กับผู้ดูแลระบบทางอีเมล เพื่อรับเชิญการเข้าใช้ KMSCI-HCU weblog

1. การสมัคร account ของ wordpress.com

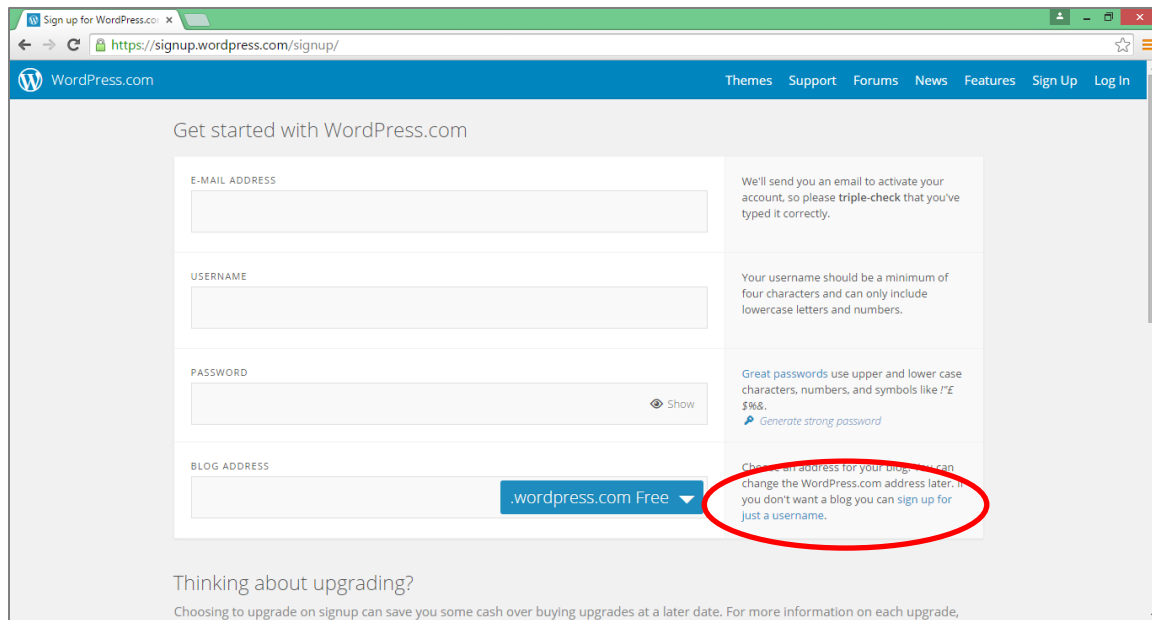
คลิกที่หัวข้อ “วิธีใช้งาน” ทางด้านขวาบนของ weblog ดังรูป



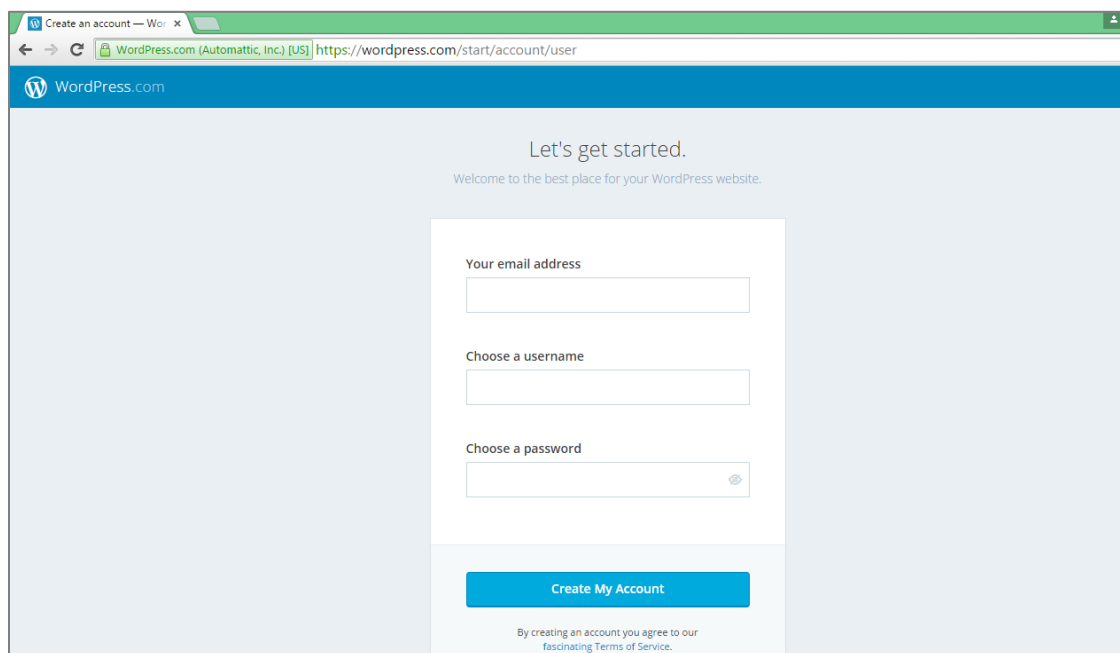
จะเข้าสู่หน้าจอ “คู่มือการสมัครและใช้งาน Weblog” จากนั้นให้คลิกที่ลิงก์ที่ใช้ในการสมัครดังรูป



จะเข้าสู่หน้าจอลงทะเบียนของ wordpress.com ให้คลิกที่ข้อความ “sign up for just a username” ดังรูป



จะปรากฏหน้าจอดังรูป



จากนั้นจึงกรอกข้อมูลดังต่อไปนี้

email address เป็นอีเมลที่ใช้ในการส่งข้อมูลเพื่อยืนยันการสมัคร account ของ wordpress.com

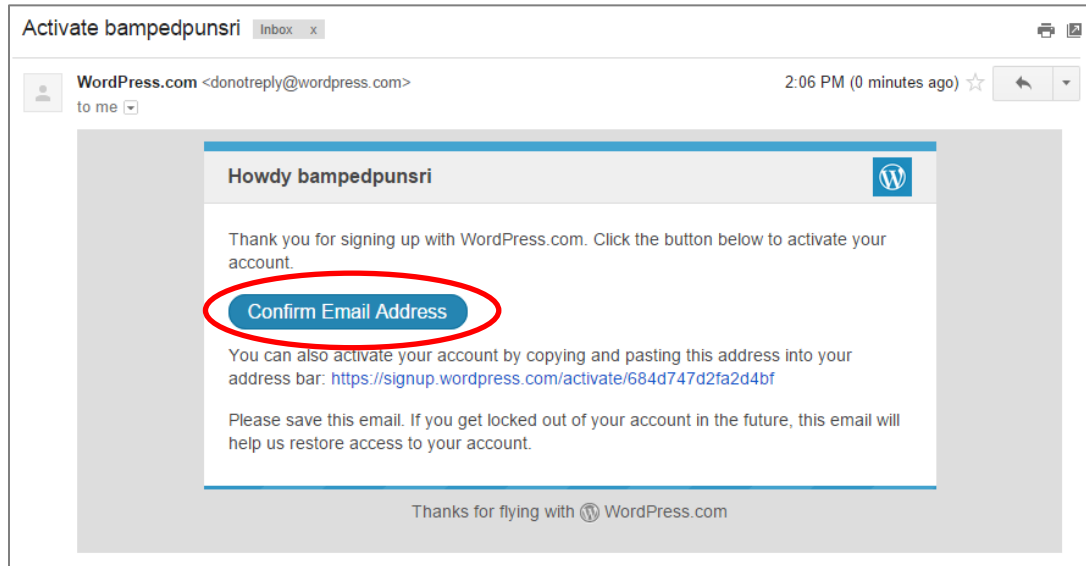
username ชื่อผู้ใช้ ที่จะปรากฏใน weblog และ

password รหัสผ่านสำหรับเข้าใช้ weblog

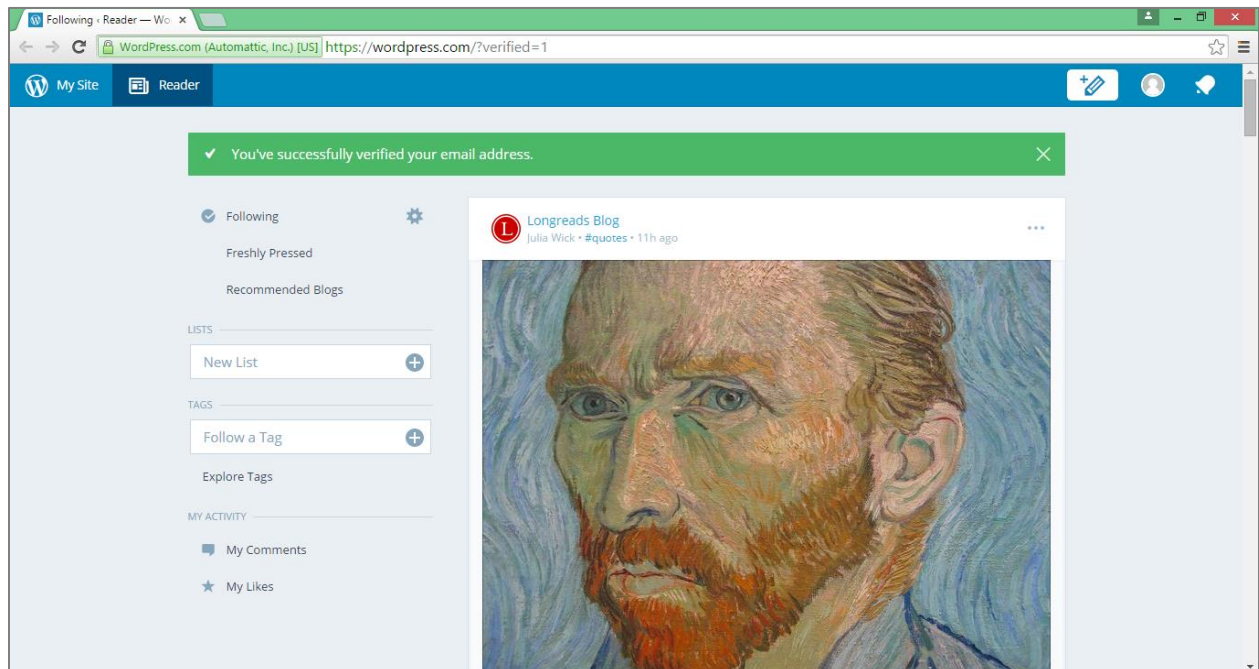
เมื่อกรอกข้อมูลเสร็จสิ้น ให้กดปุ่ม “Create My Account”

2. ยืนยันการสมัคร account ของ wordpress.com

เข้าไปตรวจสอบอีเมลที่ระบุไว้ในข้อ 1 โดยอีเมลจะมีชื่อผู้ส่งคือ wordpress.com จำนวน 2 ฉบับ ให้เปิดอีเมลที่มีชื่อขึ้นต้นด้วย “Activate ...” จะพบอีเมลดังรูป คลิกที่ปุ่ม “Confirm Email Address” เพื่อยืนยันการสมัคร



จะปรากฏหน้าจอ account ของ wordpress.com ดังรูป เป็นการเสร็จสิ้นขั้นตอนการสมัคร account ของ wordpress.com



3. แจ้งชื่อผู้ใช้งานกับผู้ดูแลระบบเพื่อเชิญเข้าใช้ KMSCI-HCU weblog

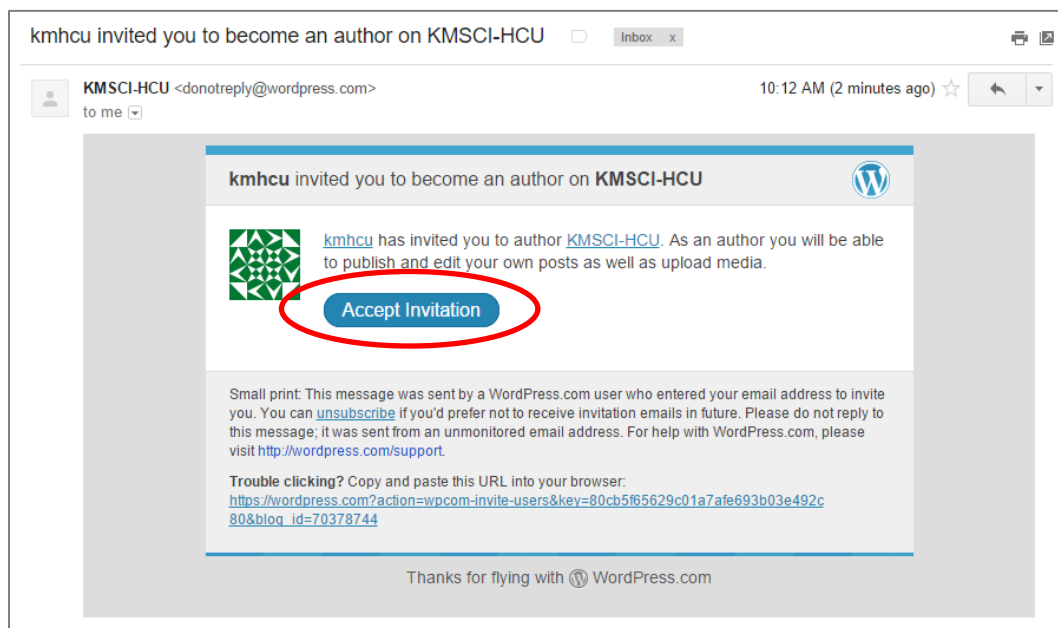
แจ้งชื่อผู้ใช้งานที่สมัครในขั้นตอนที่ 1 กับผู้ดูแลระบบ KMSCI-HCU weblog โดยส่งอีเมลมาที่

kmsci.hcu@gmail.com

ในหัวข้อของอีเมลคือ “สมัครเข้าใช้ KMSCI-HCU weblog” โดยระบุ username หรืออีเมลที่ใช้ในการสมัคร account ของ wordpress.com ในข้อ 1 เพื่อรับเชิญ (Invited) เข้าสู่ KMSCI-HCU weblog ซึ่งเมื่อผู้ดูแลระบบได้ดำเนินการแล้ว ผู้สมัครจะได้รับอีเมลที่มีรายละเอียดดังนี้

ชื่อผู้ส่ง KMSCI-HCU

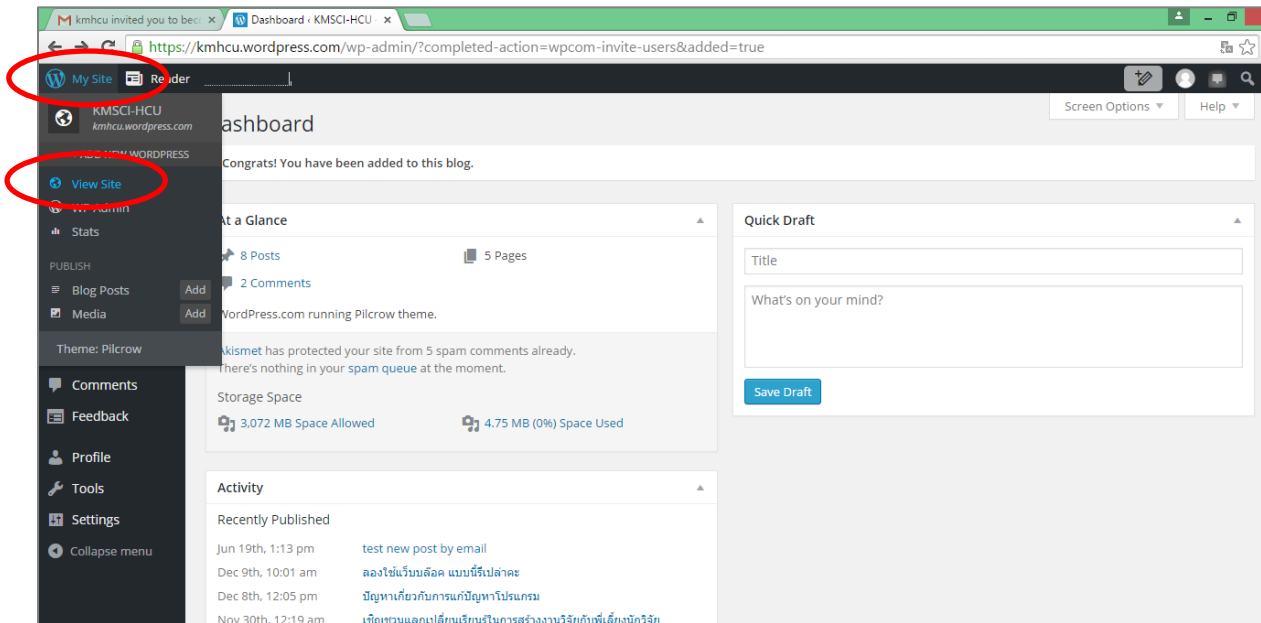
หัวข้ออีเมล kmhcu invited you to become an author on KMSCI-HCU



คลิกที่ปุ่ม Accept Invitation ดังรูปทางด้านบน เป็นการเสร็จสิ้นขั้นตอนการสมัครเข้า KMSCI-HCU weblog

4. การเข้าใช้งาน KMSCI-HCU weblog

สามารถเข้าใช้ KMSCI-HCU weblog โดยคลิกที่ข้อความ “My Site” -> “View Site” ทางด้านซ้ายบนดังรูป ภายหลังจากเสร็จสิ้นขั้นตอนในข้อที่ 3



หรือหากเข้าใช้ในกรณีทั่วไปให้เข้าสู่ระบบผ่านหน้าแรกของ weblog ที่

kmhcu.wordpress.com

โดยคลิกที่ “เข้าสู่ระบบ” ในหัวข้อระบบผู้ใช้ ทางด้านล่างของ weblog ดังรูป

